

# E-MANUAL

Ver.2020.10.05



2020 세계화상대회비즈니스위크 운영사무국

## 1. 2020 세계화상대회비즈니스워크 개요

- 행사명: 2020 세계화상대회비즈니스워크
- 기간: 2020년 11월 12일(목)~11월 14일(토)
- 장소: KWCE.NET
- 주최: 경상남도, 창원시, (사)한국중화총상회, (사)한국부울경중화총상회
- 주관: 세계화상대회, 신남방정책특별위원회
- 협력기구: 세계화상대회 소집인
- 후원·협찬: 신남방정책특별위원회, 외교부, 중소벤처기업부, 정부부처·공공기관, 산업체, 경제단체의
- 동시개최전시회: 해양문화축제, 국화축제, H2WORLD

## 2. 주요 연락처

### ■ 참가기업 문의

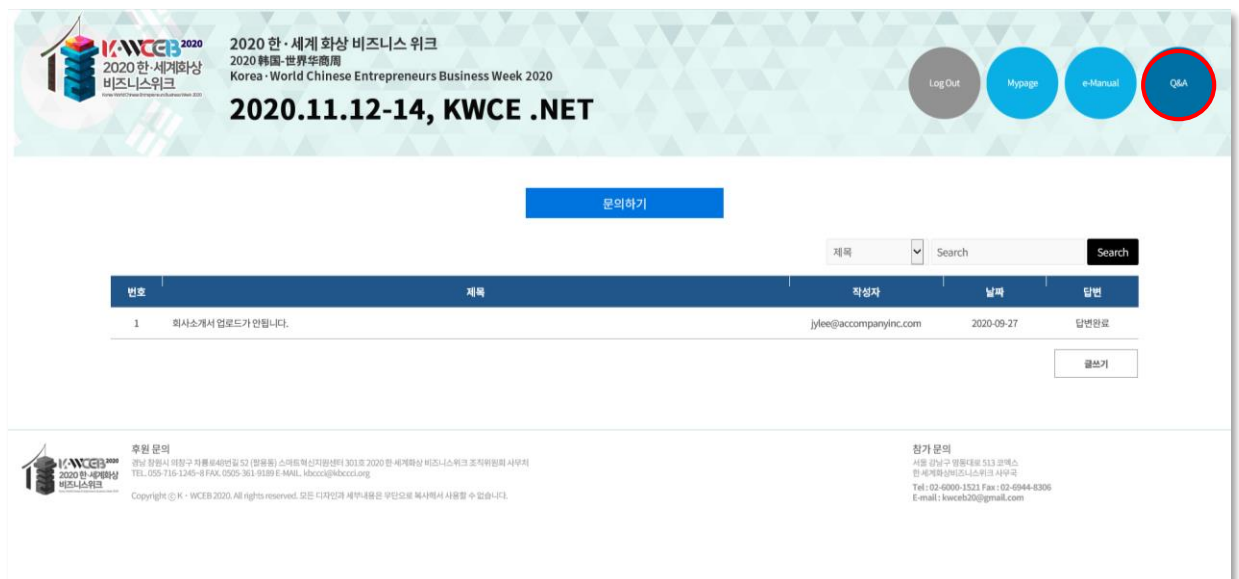
서울 강남구 영동대로 513 코엑스  
한·세계화상비즈니스워크 사무국  
Tel : 02-6000-1521 Fax : 02-6944-8306 E-mail : kwceb20@gmail.com

### ■ 후원 문의

경남 창원시 의창구 차릉로48번길 52 (팔용동)  
스마트혁신지원센터 301호  
2020 한·세계화상 비즈니스워크 조직위원회 사무처  
TEL. 055-716-1245~8 FAX. 0505-361-9189 E-mail.kbccci@kbccci.org

### ■ 온라인전시관련 문의

온라인 전시관련 문의는 반드시 **QnA** 게시판으로 남겨주시기 바랍니다.  
MY PAGE 문의하기 게시판을 이용하여 주시기 바랍니다.  
통화가 필요한 경우, 게시판에 연락처를 남겨주시기 바랍니다. 순차적으로 연락 드리겠습니다.



The screenshot shows the website interface for the 2020 Korea-World Chinese Entrepreneurs Business Week. The header includes the event logo and name, dates (2020.11.12-14), and the website URL (KWCE.NET). Navigation buttons for Log Out, Mypage, e-Manual, and Q&A are visible. The Q&A section is active, showing a search bar and a table of questions. The table has columns for No., Title, Author, Date, and Reply. One question is listed with the title '회사소개서 업로드가 안됩니다.' and the author 'jylee@accompanyinc.com'. A '문의하기' button is located above the search bar, and a '로그인' button is at the bottom right.

### 3. 주요 연락처

#### ■ 온라인전시관련 문의

MyPage -문의하기 (좌측상단 버튼)클릭- 작성



2020 한·세계화상 비즈니스 워크  
2020 韩国·世界华商周  
Korea · World Chinese Entrepreneurs Business Week 2020  
**2020.11.12-14, KWCE .NET**

Log Out Mypage e-Manual **문의하기**

기본정보 추가정보 카테고리 전시관 디자인

클릭

회사(기관)정보	公司(单位)信息	Company Information
* ID(E-Mail) jylee@accompanyinc.com	* 用户名(邮箱) jylee@accompanyinc.com	* ID(E-Mail) jylee@accompanyinc.com
* 회사기관 어컴파니	* 公司/单位名称	* Company / Organization Name
* 사업자등록번호 3058639307	* 营业执照号	* Company Registration Number
* 주력업종 서비스	* 主力行业	* Major Business Area
* 주소 서울 마포구 성산동 86-4 408호	* 住址	* Address
우편번호 03966	郵便番号	Postal Code/ZIP code
* 전화 0231443836	* 电话号码	* Tel No.
* 팩스 0231441355	* 传真号码	* Fax No.
홈페이지	网址	Homepage
* 매출액 (전년도 매출 기준) 100000	* 销售额 (基于上一年的销售)	* Sales amount (previous year)
* 회사소개서 비즈니스보고서 추가.pdf 다운로드 크기: 469.4KB 파일선택 PDF 파일 (회사소개서) >	* 公司介绍 选择文件 PDF(不超过20M) PDF文件 (公司介绍) 20M以下	* Company overview Select File PDF File less than 20 M PDF File less than 20 M

승인 받은 기업의 경우, MY PAGE 상단 우측에 “문의하기 ” 버튼이 있습니다. 온라인 전시관 참가를 위한 기업정보 작성 및 자료 업로드 시, 이슈 발생할 경우 문의하기로 글을 남겨주시기 바랍니다. 바로 답변 드리겠습니다.



2020 한·세계화상 비즈니스 워크  
2020 韩国·世界华商周  
Korea · World Chinese Entrepreneurs Business Week 2020  
**2020.11.12-14, KWCE .NET**

Log Out Mypage e-Manual **문의하기**

문의하기 **1 문의사항버튼 누른 후**

제목 Search Search

번호	제목	작성자	날짜	답변
1	회사소개서 업로드가 안됩니다.	jylee@accompanyinc.com	2020-09-27	확인중

글쓰기

**내용작성 후 글쓰기 진행 2**

후원 문의  
관악구 관악로408동 52 (관동동) 스페이스비즈니스센터 301호 2020 한·세계화상 비즈니스워크 조직위원회 사무국  
TEL: 052-716-1245-8 FAX: 052-903-9189 E-MAIL: kbcc@kbcc.org

참가 문의  
서울 강남구 영희대로 53 코엑스  
한·세계화상 비즈니스워크 사무국  
Tel: 02-6000-1521 Fax: 02-6944-8306  
E-mail: kwceb20@gmail.com

Copyright © K · WCEB 2020. All rights reserved. 모든 디자인과 세부내용은 무단으로 복사해서 사용할 수 없습니다.

관련내용 작성 후 하단에 글쓰기 버튼을 누르면 등록이 완료됩니다.

## 4. KWCE. NET 자료 업데이트 방법

### 기본정보

국문, 중문, 영문에 들어갈 온라인 디렉토리 정보 입력 공간입니다. 만일 중문 또는 영문의 작성이 안된 상태로는 저장이 안되는 점 참고하시기 바랍니다. \*표시가 된 모든 항목은 필수 항목이기 때문에 3개의 언어로 된 필드가 모두 작성되어야 저장이 완료됩니다.

참가신청이 승인되어 전시 참가가 확정 되셨더라도 향후 정보 입력이 미비할 경우 전시 참가가 반려될 수 있음을 공지 드립니다.



2020 한·세계 화상 비즈니스 워크  
2020 韩国-世界华商周  
Korea · World Chinese Entrepreneurs Business Week 2020

**2020.11.12-14, KWCE .NET**

Log Out Mypage e-Manual 문의하기

기본정보

추가정보

카테고리

전시관 디자인

#### ○ 회사(기관) 정보

* ID (E-Mail)	jylee@acompanyinc.com
* 회사/기관	어컴퍼니
* 사업자등록번호	3058639307
* 대표인물	이정희
* 주소	408호
우편번호	03966
* 전화	0231443836
* 팩스	0231441355
홈페이지	
* 매출액 (전년도 매출 기준)	100000 <input type="text"/> \$ (달러)
* 회사소개서	비즈니스 비교표 초가.pdf 다운로드 크기: 469.4KB 파일선택 PDF 파일 (회사소개서) < > PDF 파일 (회사소개서) 20M 이하

**국문 디렉토리 자료**

#### ○ 公司(單位) 信息

* 用户名(邮箱)	jylee@acompanyinc.com
* 公司/单位名称	
* 营业执照号码	
* 地址	
邮政编码	
* 电话号码	
* 传真号码	
网址	
* 销售额 (基于上一年的销售额)	<input type="text"/> \$ (美元)
* 公司介绍	选择文件 PDF(不超过20M) PDF文件 (公司介绍) 20M以下

**중문 디렉토리 자료**

#### ○ Company Information

* ID (E-Mail)	jylee@acompanyinc.com
* Company / Organization Name	
* Company Registration Number	
* Major Business Area	
* Address	
Postal Code/ZIP code	
* Tel No.	
* Fax No.	
Homepage	
* Sales amount (previous year)	<input type="text"/> \$
* Company overview	Select File PDF File less than 20 M PDF File less than 20 M

**영문 디렉토리 자료**



* 매출액 (전년도 매출 기준)	100000 <input type="text"/> \$ (달러)
* 회사소개서	비즈니스 비교표 초가.pdf 다운로드 크기: 469.4KB 파일선택 PDF 파일 (회사소개서) < > PDF 파일 (회사소개서) 20M 이하

* 销售额 (基于上一年的销售额)	<input type="text"/> \$ (美元)
* 公司介绍	选择文件 PDF(不超过20M) PDF文件 (公司介绍) 20M以下

* Sales amount (previous year)	<input type="text"/> \$
* Company overview	Select File PDF File less than 20 M PDF File less than 20 M

#### ○ 담당자 정보

* 담당자 이름	이우영
* 부서	기획팀
* 직함	실장
* 담당자 연락처	0231443836
* 담당자 팩스	0231441355
* 담당자 핸드폰번호	01051153836
* 담당자 이메일	jylee@acompanyinc.com

#### ○ 负责人 信息

* 姓名	
* 部门	
* 职务	
* 负责人联系方式	
* 负责人传真号码	
* 负责人手机号码	
* 负责人邮箱	

#### ○ Contact Information

* Name	
* Department	
* Position	
* Tel	
* Fax	
* Mobile	
* Email	

저장


## 4. KWCE. NET 자료 업데이트 방법

### 추가정보

국문, 중문, 영문에 들어갈 온라인 디렉토리 추가정보 입력란입니다. 추가정보 항목은 필수 항목은 아니기 때문에 모두 입력하지 않으셔도 저장은 완료됩니다. 단, 중문 또는 영문 필드값을 일부 미작성한 상태로 저장할 경우, 온라인 디렉토리 상에 기업정보는 공란으로 바이어에게 보여지게 됩니다. 따라서 공란 없이 최대한 모든 정보를 작성하여 제출해 주시기 바랍니다. 작성 후에는 저장 버튼을 반드시 눌러주시기 바랍니다.

**자료를 업데이트 한 후, 반드시 “저장”을 누르시기 바랍니다.**

※ 참가신청이 승인되어 전시 참가가 확정 되셨더라도 향후 정보 입력이 미비할 경우 전시 참가가 반려될 수 있음을 공지 드립니다.



2020 한·세계화상 비즈니스 워크  
2020 韩国-世界华商周  
Korea · World Chinese Entrepreneurs Business Week 2020

**2020.11.12-14, KWCE .NET**

Log Out

Mypage

e-Manual

문의하기

기본정보

추가정보

카테고리

전시관 디자인

○ 기업세부정보

기업명	파일선택 (최대: 5M / PNG 파일)
로고첨부	(최대: 5M / PNG)
기업소개페이지	300자내외
기업홍보영상	파일선택 (최대: 30M / MP4 파일) (최대: 30M / MP4)
담당자 문의	연락처
주요기술 & 제품 소개페이지	제품명 1~10자내 (영문대문자)
	파일선택 (최대: 5M / JPG)
종업원수	명

국문 디렉토리 기본정보

○ 企业详细信息

公司名称	选择文件 (不超过: 5M / PNG) (不超过: 5M / PNG)
公司标志	选择文件 (不超过: 5M / PNG) (不超过: 5M / PNG)
企业简介	约300个字符
公司宣传片	选择文件 (不超过: 30M / MP4) (不超过: 30M / MP4)
联系人	姓名/电话
主要技术与产品介绍	产品名称 1: 不超过10字 (英文大写字母)
	选择文件 (不超过5M / JPG)
员工人数	人

중문 디렉토리 기본정보

○ Company Details

Company Name	Select File (max: 5M / PNG) (max: 5M / PNG)
Attach Logo	Select File (max: 5M / PNG) (max: 5M / PNG)
Company Introduction	Around 300 characters
Company Introduction VOD	Select File (max: 30M / MP4) (max: 30M / MP4)
Contact TEL	+82-000-00000
Technology / Product & Introduction	within 1-10 characters (uppercase English)
	파일선택 (max: 5M / JPG)
Number of Employees	persons

영문 디렉토리 기본정보

●  
●  
●

종업원수	명
자본금	\$(달러)
매출액	\$(달러)
수출액	\$(달러)
주요수출국	
담당자 정보	
수출희망국가	Choose Country Up to 5 can be added in duplicate Add +
희망거래분야	Choose Industry Up to 5 can be added in duplicate Add +

员工人数	人
注册资本	\$(美元)
销售额	\$(美元)
出口额	\$(美元)
主要出口国家	
联系人信息	
有出口意向的国家	Choose Country +(点击加号可以新增一行, 最多可以增加5个) Add +
有合作意向的行业	Choose Industry +(点击加号可以新增一行, 最多可以增加5个) Add +

Number of Employees	persons
Capital	\$(dollars)
Sales	\$(dollars)
Export	\$(dollars)
Main Export Destination	
Contact	
Export Destination of Interest	Choose Country Up to 5 can be added in duplicate Add +
Industry of Interest	Choose Industry Up to 5 can be added in duplicate Add +

저장

#### 4. KWCE. NET 자료 업데이트 방법



### 카테고리

산업 카테고리 선택 부분입니다. “온라인 전시관 ” 에서 산업별 전시관이 구성되기 위한 분류 작업입니다.  
**한-중-영** 모두 카테고리 선택 완료해주시기 바랍니다. 작성 후 저장버튼을 꼭 눌러 주시기 바랍니다.  
 반드시 **한-중-영** 카테고리가 **동일하게** 선택되어야 합니다.

### 전시관 디자인

온라인 전시관 구성 공간입니다. 기업로고 (PNG파일), 그래픽 파일(최대 5개 업로드), 영상파일(40M/ MP4) 업로드 하는 공간입니다. “미리보기”를 통해 업로드 한 파일이 어떻게 보여지는지 미리 확인하실 수 있습니다.

※ 내용을 수정하거나 변경 한 경우 전시관 미리보기를 하시면 변경된 사항을 확인하실 수 있습니다.  
 단, 자료를 업데이트 하신 후 “**반드시**” 저장을 하셔야 미리보기에서 업데이트 된 정보를 확인 하실 수 있습니다.

※ 참가기업에서 업로드한 파일 (그래픽 파일, 동영상) 클릭 적용된 시안을 확인하실 수 있습니다.

#### 4. KWCE. NET 자료 업데이트 방법

전시관 디자인

### 1) 경남/창원 중소기업관



#### ○ 중소기업관

1	A 상호간판	파일선택 (최대: 5M / PNG 파일) (최대: 5M / PNG / 340*100 픽셀)
2	B 인포데스크	파일선택 (최대: 5M / PNG 파일) (최대: 5M / PNG / 120*35 픽셀)
3	C 회사소개	회사 텍스트 소개 (50자 내외)
4	D 타이틀 & 그래픽	영문 대문자 1~10자 이내 파일선택 (최대: 5M / PNG / 405*560 픽셀)
		영문 대문자 1~10자 이내 파일선택 (최대: 5M / PNG / 405*560 픽셀)
		영문 대문자 1~10자 이내 파일선택 (최대: 5M / PNG / 405*560 픽셀)
		영문 대문자 1~10자 이내 파일선택 (최대: 5M / PNG / 405*560 픽셀)
		영문 대문자 1~10자 이내 파일선택 (최대: 5M / PNG / 405*560 픽셀)
		영문 대문자 1~10자 이내 파일선택 (최대: 5M / PNG / 405*560 픽셀)
		최소3개 부터 ~ 최대5개 까지 그래픽 패널 첨부 <a href="#">추가 +</a>
5	E 동영상	파일선택 (최대: 40M / MP4 파일 / (최대: 40M / MP4 / HD비율)
6	전시관 색상	<input checked="" type="radio"/> <input type="radio"/> <input type="radio"/> <input type="radio"/> <input type="radio"/> <input type="radio"/>

No	항목	내용	사이즈/특징	비고
1	상호간판	PNG파일형식 첨부필요	340x100픽셀(최대5M이하)	
2	인포데스크	PNG파일형식 첨부필요	120x35픽셀(최대5M이하)	
3	회사소개	간략한기업소개	50자내외	미리보기버튼 "About"에서확인
4	타이틀	제품및서비스명기입	10자이내	
	그래픽	PNG파일형식 첨부필요	405x560(픽셀최대5M이하)	
5	동영상	파일첨부	최대40M (MP4/HD비율)	VIMEO연동
6	전시관색상	5가지색상중자유선택가능	파랑/빨강/검정/초록/회색	

#### 4. KWCE. NET 자료 업데이트 방법

전시관 디자인

### 2) 일반 중소기업관



#### ○ 중소기업관

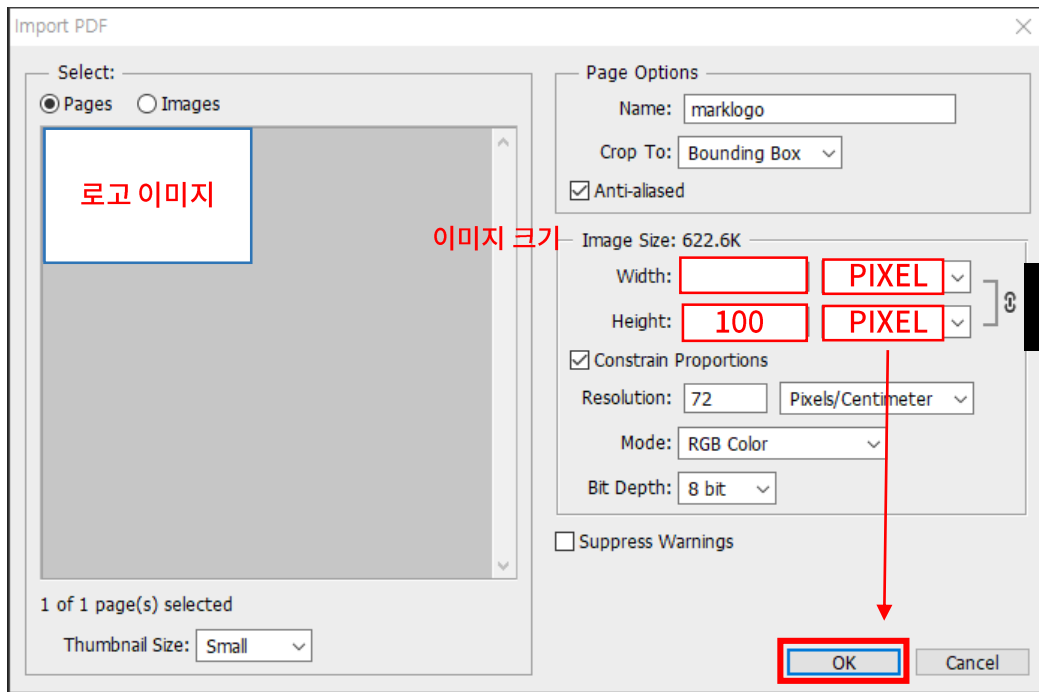
1	A 상호간판	파일선택 (최대: 5M / PNG 파일) (최대: 5M / PNG / 250*85 픽셀)
2	B 인포데스크	파일선택 (최대: 5M / PNG 파일) (최대: 5M / PNG / 65*25 픽셀)
3	C 회사소개	회사 텍스트 소개 (50자 내외) <span style="float: right;">^ v</span>
4	D 타이틀 & 그래픽	영문 대문자 1~10자 이내 파일선택 (최대: 5M / PNG / 405*675 픽셀)
		영문 대문자 1~10자 이내 파일선택 (최대: 5M / PNG / 405*675 픽셀)
		영문 대문자 1~10자 이내 파일선택 (최대: 5M / PNG / 405*675 픽셀)
		영문 대문자 1~10자 이내 파일선택 (최대: 5M / PNG / 405*675 픽셀)
		영문 대문자 1~10자 이내 파일선택 (최대: 5M / PNG / 405*675 픽셀)
		최소3개 부터 ~ 최대5개 까지 그래픽 패널 첨부 <span style="float: right;">추가 +</span>
5	E 동영상	파일선택 (최대: 40M / MP4 파일 / (최대: 40M / MP4 / HD사이즈))
6	전시관 색상	<input checked="" type="radio"/> <span style="color: blue;">■</span> <input type="radio"/> <span style="color: red;">■</span> <input type="radio"/> <span style="color: black;">■</span> <input type="radio"/> <span style="color: green;">■</span> <input type="radio"/> <span style="color: gray;">■</span>

No	항목	내용	사이즈/특징	비고
1	상호간판	PNG파일형식 첨부필요	250x85픽셀(최대5M이하)	
2	인포데스크	PNG파일형식 첨부필요	65x25픽셀(최대5M이하)	
3	회사소개	간략한기업소개	50자내외	미리보기버튼 "About"에서확인
4	타이틀	제품및서비스명기입		
	그래픽	PNG파일형식 첨부필요	405x675(픽셀최대5M이하)	
5	동영상	파일첨부	최대40M (MP4/HDB 비율)	VIMEO연동
6	전시관색상	5가지색상중자율선택가능	파랑/빨강/검정/초록/회색	

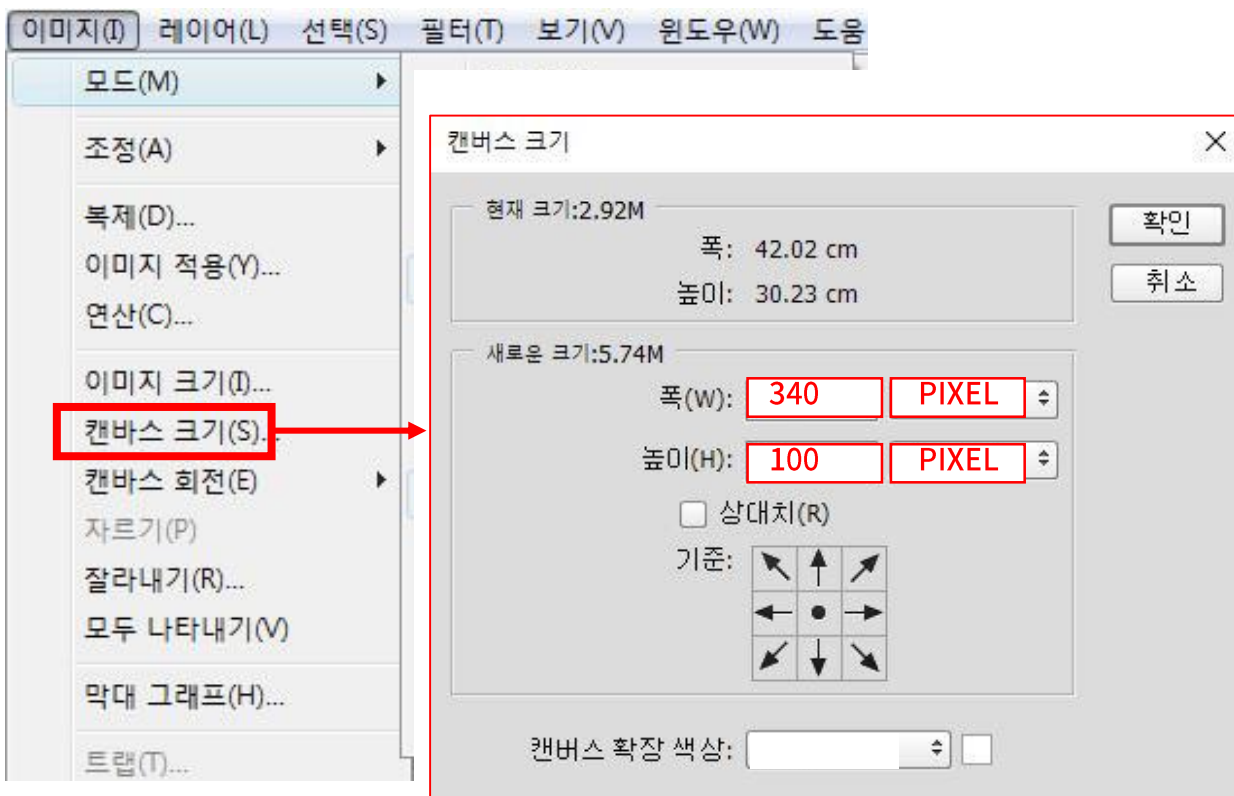


### Tip. 포토샵에서 PNG 만들기

#### (1) 파일(File) - 열기(open) - 로고 파일 선택 - 창에서 이미지 사이즈 조절

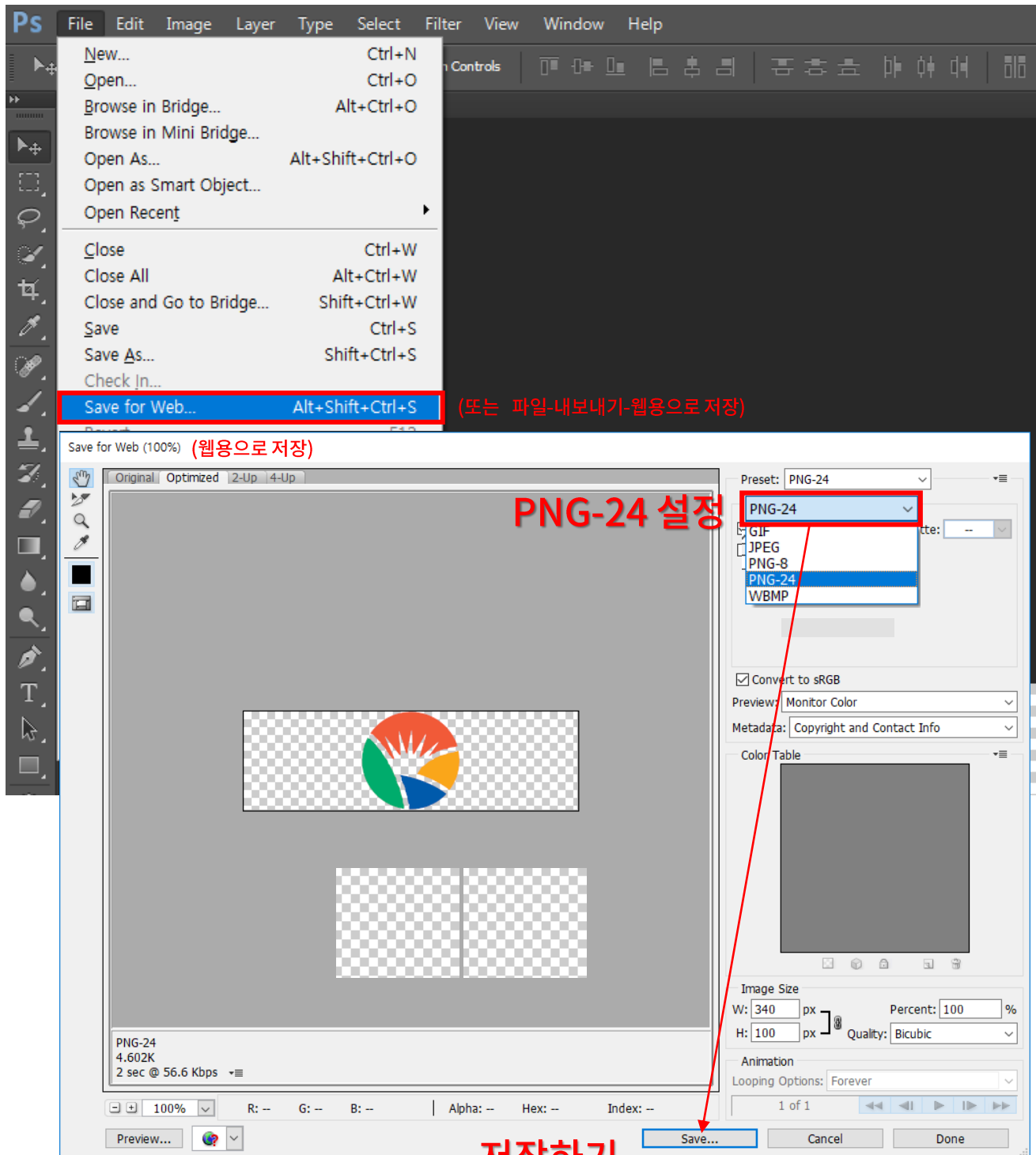


#### (2) 캔버스사이즈 조절 (상호간판 : 340x100pixel)



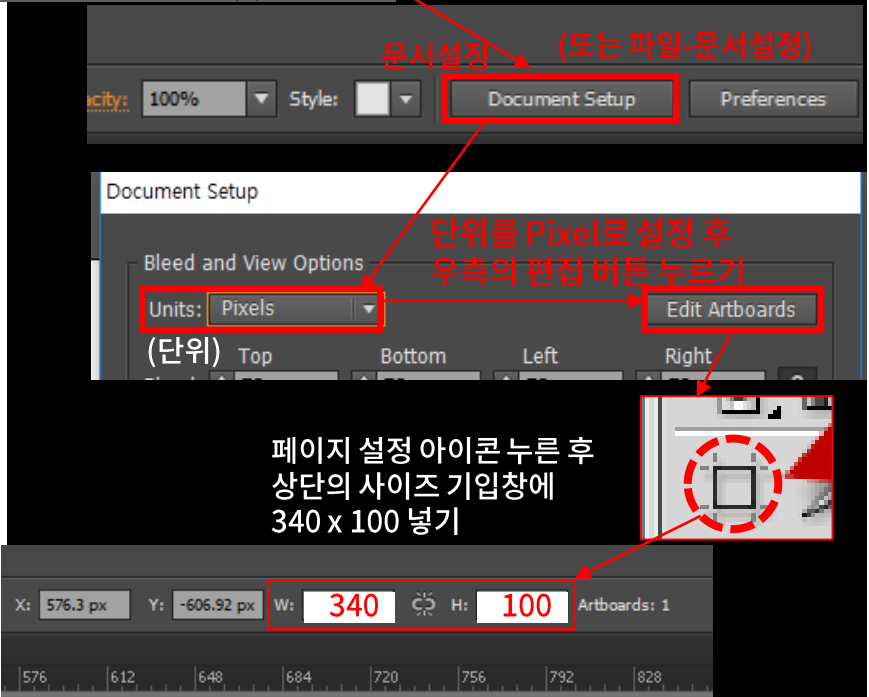
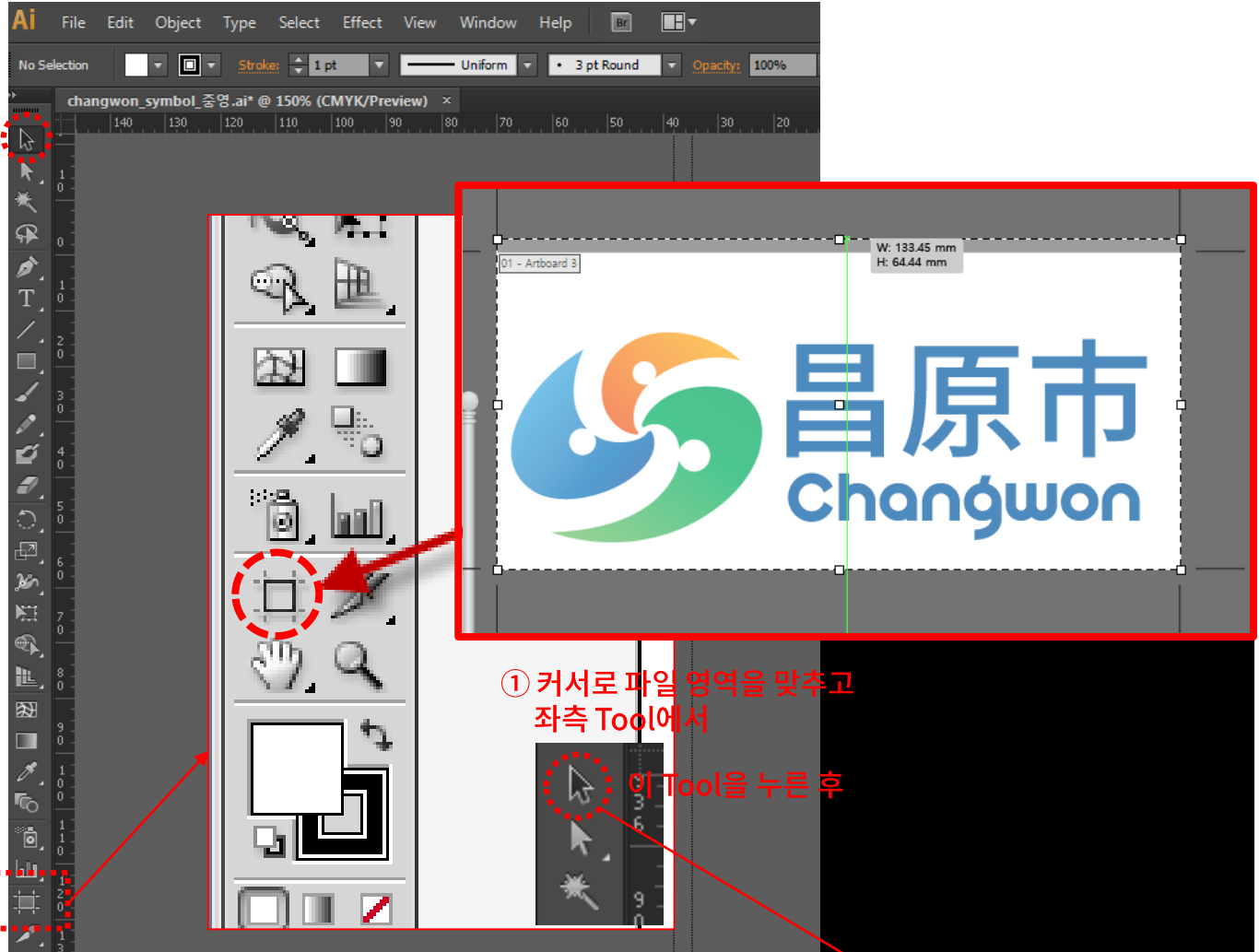
### Tip. 포토샵에서 PNG 만들기

(3) 파일(File) – 웹용으로 저장(Save for web) / 또는 파일-내보내기-웹용으로 저장



# Tip. 일러스트에서 PNG 만들기

## (1) 파일(File) - 열기(open) - 파일선택 - 창에서 저장할 파일 선택/사이즈조절



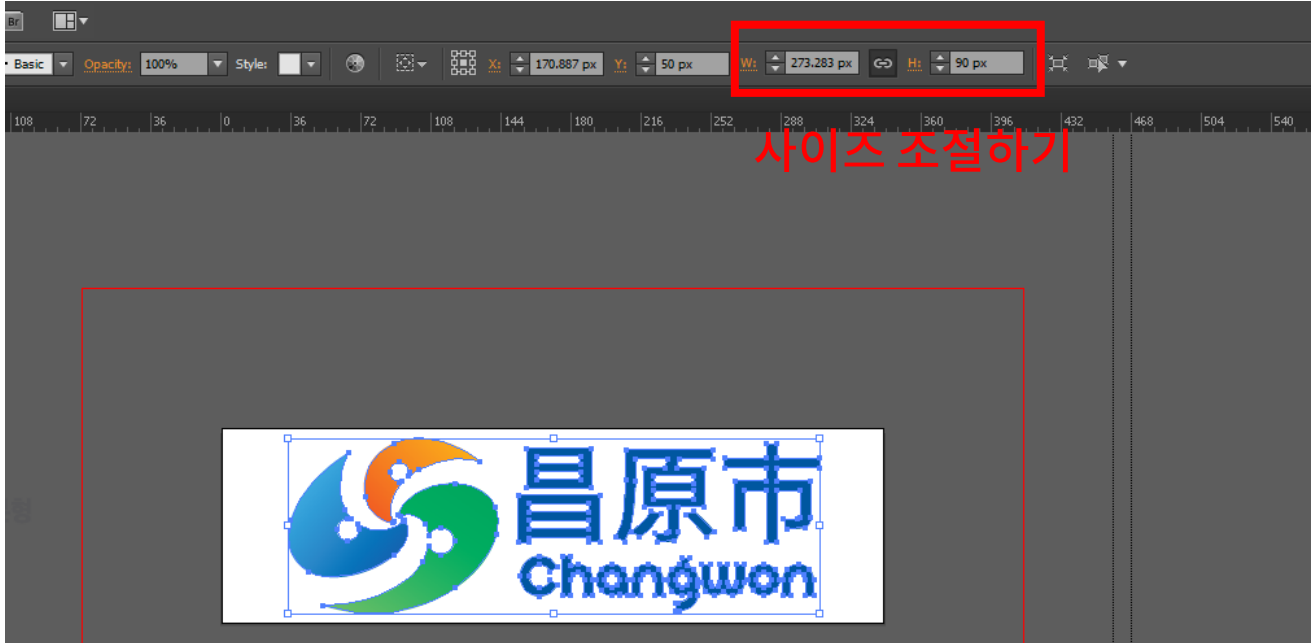
#### 4. KWCE. NET 자료 업데이트 방법



### Tip. 일러스트에서 PNG 만들기

(2) 로고파일을 선택하여 파일을 이동시킨 후 크기를 영역 안에 맞추기

\* 로고 파일 선택 시 상단에서 사이즈 조절 가능



(3) 파일 - 내보내기 웹용으로 저장 (또는 파일-웹용으로 저장)

